

МЕСЕЧЕН СТАТИСТИЧКИ БИЛТЕН

ЈУНИ 2020

Пазарна капитализација : 172.736.531.720

Промет : 445.771.892

Број на трансакции: 1.546

МБИ10: 4.116,66

↓3,44%

↓6,36%

↑7,66%

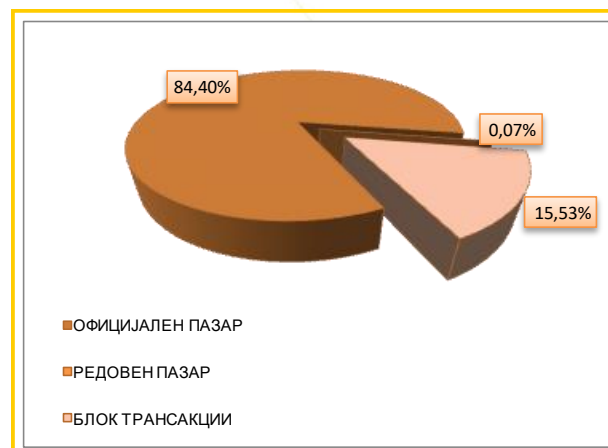
↓3,43%

БЕРЗАНСКИ ПОКАЗАТЕЛИ

ПРОМЕТ (денари)	Мај 2020	Јуни 2020	%
КЛАСИЧНО ТРГУВАЊЕ	428.308.574	376.561.482	-12,08
АКЦИИ	304.997.127	293.017.457	-3,93
ОБВРЗНИЦИ	123.311.447	61.626.272	-50,02
ДРУГИ ХАРТИИ ОД ВРЕДНОСТ	0	21.917.753	-
ПРОСЕЧЕН ДНЕВЕН ПРОМЕТ (денари)	22.542.557	17.931.499	-20,45
ПРОСЕЧЕН ДНЕВЕН БРОЈ НА ТРАНСАКЦИИ	75	73	-2,95
БЛОК ТРАНСАКЦИИ	47.737.316	69.210.410	44,98
ЈАВНИ БЕРЗАНСКИ АУКЦИИ	0	0	-
ЈАВНА ПОНУДА НА ХВ	0	0	-
ВКУПНО	476.045.890	445.771.892	-6,36
БРОЈ НА ТРАНСАКЦИИ			
КЛАСИЧНО ТРГУВАЊЕ	1.431	1.535	7,27
БЛОК ТРАНСАКЦИИ	5	11	120,00
ЈАВНИ БЕРЗАНСКИ АУКЦИИ	0	0	-
ЈАВНА ПОНУДА НА ХВ	0	0	-
ВКУПНО	1.436	1.546	7,66
ПАЗАРНА КАПИТАЛИЗАЦИЈА (денари)			
ПАЗАРНА КАПИТАЛИЗАЦИЈА НА АКЦИИ	178.885.738.614	172.736.531.720	-3,44
БЕРЗАНСКА КОТАЦИЈА	174.743.696.299	168.594.489.405	-3,52
ПАЗАР НА АДПОИ	4.142.042.315	4.142.042.315	0,00
ПАЗАРНА КАПИТАЛИЗАЦИЈА НА ОБВРЗНИЦИ	11.820.276.157	12.522.203.683	5,94
ПАЗАРНА КАПИТАЛИЗАЦИЈА НА ДРУГИ ХВ	314.042.820	313.102.125	-0,30
ВКУПНО ПАЗАРНА КАПИТАЛИЗАЦИЈА	191.020.057.591	185.571.837.528	-2,85
МБИ10	4.262,97	4.116,66	-3,43
ОМБ	132,78	132,91	0,10
БРОЈ НА КОТИРАНИ ДРУШТВА	100	100	0,00
БРОЈ НА ДЕНОВИ НА ТРГУВАЊЕ	19	21	10,53

СТРУКТУРА НА ПРОМЕТ

Пазарен сегмент	Промет (денари)	Промет (ЕВРА)	% на учество	Број на трансакции
Официјален пазар	376.251.967	6.098.499	84,40	1.528
Редовен пазар	309.515	5.017	0,07	7
Блок трансакции	69.210.410	1.121.809	15,53	11
Вкупно	445.771.892	7.225.325	100,00	1.546



МЕСЕЧЕН СТАТИСТИЧКИ БИЛТЕН

НАЈТРГУВАНИ АКЦИИ НА ОФИЦИЈАЛЕН ПАЗАР

Хартија од вредност	Макс (денари)	Мин (денари)	Просечна цена (денари)	Количина	Промет во БЕСТ во денари	Промет во ЕВРА	% Учество во прометот	Број на транс.	Пазарна капитализација (денари)
Комерцијална банка Скопје	5.950,00	5.500,00	5.751,12	18.472	105.956.270	1.717.405	33,68	554	13.221.277.899
Алкалоид Скопје	12.299,00	11.400,00	11.771,11	4.737	55.574.844	900.785	17,66	246	17.040.329.033
Макпетрол Скопје	68.000,00	63.001,00	65.804,30	568	36.936.945	598.697	11,74	132	7.304.830.000
Гранит Скопје	975,00	915,00	948,84	22.425	21.393.696	346.761	6,8	148	2.859.759.125
НЛБ Банка Скопје	16.700,00	16.000,00	16.175,01	1.230	19.749.336	320.112	6,28	47	13.664.976.000
УНИ Банка Скопје	2.060,00	1.999,00	2.011,25	8.566	17.151.340	278.001	5,45	55	1.124.733.220
Стопанска банка Скопје	1.100,00	1.025,00	1.055,28	15.726	16.738.493	271.306	5,32	93	18.333.189.000
Аутомакедонија Скопје	2.200,00	2.200,00	2.200,00	2.258	4.967.600	80.519	1,58	4	181.563.800
ОКТА Скопје	3.900,00	3.290,00	3.468,92	705	2.436.579	39.493	0,77	36	2.792.988.000
Цементарница УСЈЕ Скопје	24.501,00	24.500,00	24.500,33	63	1.543.510	25.018	0,49	9	13.812.708.000
Останати				29.983	10.259.329	166.290	3,26	130	78.258.135.329
Вкупно				104.733	292.707.942	4.744.388	100,00	1.454	168.594.489.405

АКЦИИ НА ОФИЦИЈАЛЕН ПАЗАР— НАЈГОЛЕМ ПОРАСТ/ПАД

Акција	Просечна цена (денари) 31.05.2020	Просечна цена (денари) 30.06.2020	% на промена
НАЈГОЛЕМ ПОРАСТ			
Уготур Скопје	19,00	24,00	26,32
Макстил Скопје	66,00	77,00	16,67
Пекабеско Скопје	12.360,00	12.730,00	2,99
Ветекс Велес	945,00	973,00	2,96
Реплек Скопје	80.000,00	81.999,75	2,50
НАЈГОЛЕМО ОПАЃАЊЕ			
ОКТА Скопје	3.920,00	3.300,00	-15,82
ЗК Пелагонија Битола	2.900,00	2.500,00	-13,79
Стопанска банка Скопје	1.183,55	1.050,00	-11,28
Тетекс Тетово	1.582,00	1.424,41	-9,96
РЖ Услуги Скопје	55,00	50,00	-9,09

ПРЕГЛЕД НА ТРГУВАЊЕ СО ОБВРЗНИЦИ

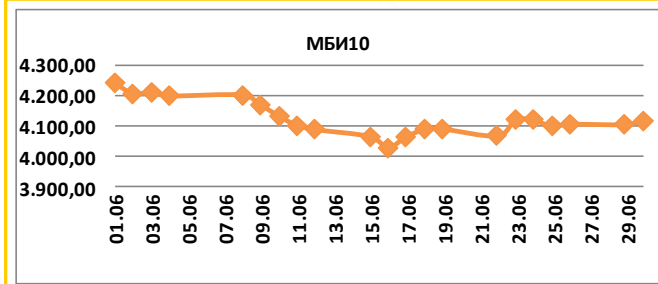
	МАКС (%)	МИН (%)	Последна просечна дневна цена (%)	Последен датум на тргување	Обем (ХВ во ЕВРА)	Промет (денари)	Промет (ЕВРА)	Принос до достасување на обврзницата *
Р. Македонија - државна обврзница DO2019/14-1049dk	103,50	103,50	103,50	10.6.2020	3.000	31.050.000	503.261	3,89%
Р. Македонија - државна обврзница DO2018/27-1133dk	106,80	106,80	106,80	15.6.2020	2.800	29.904.000	484.704	2,30%
Р. Македонија - денационализација 10	99,00	99,00	99,00	25.6.2020	716	43.732	709	-
Р. Македонија - денационализација 15	99,00	99,00	99,00	04.6.2020	910	55.583	901	2,31%
Р. Македонија - денационализација 18	99,00	98,50	99,00	24.6.2020	9.413	572.957	9.287	2,22%

*Моделот на калкулација го покажува годишниот просечен принос до достасување на обврзници со рок на достасување над 1 година и е прилагоден на карактеристиките на обврзниците. Датум на пресметување 30.06.2020 година, со последната просечна цена на тргување на обврзниците

МЕСЕЧЕН СТАТИСТИЧКИ БИЛТЕН

Вредност на 30.06.2020 4.116,66

Максимална вредност во Јуни (01.06.2020)	4.239,23
Минимална вредност во Јуни (16.06.2020)	4.028,24
% на промена од 30.12.2019	-11,45%



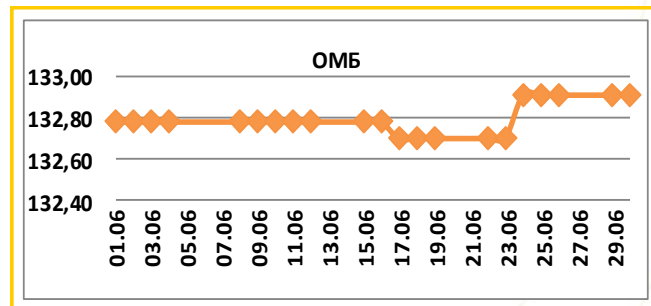
Се за Македонскиот Берзански Индекс МБИ10 на:
<http://www.mse.com.mk/Indices.aspx?Index=MBI10>

Елементи на МБИ10	Вкупен промет (денари)	Обем	Број на трансакции	Последна дневна просечна цена	% на месечна промена на цена
Алколоид Скопје	55.574.844	4.737	246	11.905,05	-3,22
Гранит Скопје	21.393.696	22.425	148	931,10	-4,50
Комерцијална банка Скопје	145.985.820	26.109	559	5.801,18	-1,38
Макпетрол Скопје	36.936.945	568	132	65.000,00	-4,37
Македонијатурист Скопје	613.300	140	9	4.480,00	-1,54
Стопанска банка Скопје	16.738.493	15.726	93	1.050,00	-11,28
ТТК Банка Скопје	1.222.384	1.038	15	1.170,00	-6,40
Македонски Телеком Скопје	843.880	2.679	15	312,89	-1,78
Стопанска банка Битола	553.220	212	7	2.600,62	-5,95
НЛБ Банка Скопје	21.761.836	1.355	48	16.000,00	-0,63

ОМБ

Вредност на 30.06.2020 132,91

Максимална вредност во Јуни (24.06.2020)	132,91
Минимална вредност во Јуни (17.06.2020)	132,70
% на промена од 30.12.2019	0,00%



Се за Индексот за обврзници на Македонската берза ОМБ на:
<http://www.mse.com.mk/Indices.aspx?Index=OMB>

Елементи на ОМБ	Вкупен промет (денари)	Обем	Број на трансакции	Последна дневна просечна цена	% на месечна промена на цена
Обврзници на РМ за денационал. (RMDEN10)	43.732	716	1	99,00	0,00
Обврзници на РМ за денационал. (RMDEN11)	0	0	0	99,00	0,00
Обврзници на РМ за денационал. (RMDEN12)	0	0	0	99,50	0,00
Обврзници на РМ за денационал. (RMDEN13)	0	0	0	99,00	0,00
Обврзници на РМ за денационал. (RMDEN14)	0	0	0	99,20	0,00
Обврзници на РМ за денационал. (RMDEN15)	55.583	910	1	99,00	0,00
Обврзници на РМ за денационал. (RMDEN16)	0	0	0	98,90	0,00
Обврзници на РМ за денационал. (RMDEN17)	0	0	0	98,00	0,00
Обврзници на РМ за денационал. (RMDEN18)	572.957	9.413	5	99,00	0,30

МЕСЕЧЕН СТАТИСТИЧКИ БИЛТЕН

ПОКАЗАТЕЛИ ЗА КОТИРАНИТЕ ДРУШТВА ОД МБИ10

Друштво	Коефициент цена на акција/ добивка по акција ¹	Дивиденден принос ²	Учество на странски инвеститори во основна главнина во Јуни 2020	Учество на странски инвеститори во основна главнина во Мај 2020	Промена
Алкалоид АД Скопје	16,84	3,01%	2,98%	2,98%	0,00%
Гранит АД Скопје	9,40	3,58%	4,70%	4,72%	-0,02%
Комерцијална банка АД Скопје	7,28	9,24%	3,23%	3,25%	-0,02%
Макпетрол АД Скопје	8,34	3,08%	1,18%	1,17%	0,01%
Македонијатурист АД Скопје	19,09	5,07%	0,80%	0,80%	0,00%
Стопанска банка АД Скопје	7,73	0,00%	92,36%	92,36%	0,00%
ТТК Банка АД Скопје	9,80	9,40%	1,25%	1,25%	0,00%
Македонски Телеком АД Скопје	19,92	4,92%	1,48%	1,48%	0,00%
Стопанска банка АД Битола	59,92	0,00%	3,28%	3,28%	0,00%
НЛБ Банка АД Скопје	7,39	0,00%	87,86%	87,89%	-0,03%

[1] Цена на акција на последен ден на тргување/Добивка по акција.

[2] Показателите се пресметани со користење на податоци од последните објавени финансиски извештаи и последната исплатена дивиденда.

СТРАНКИ ИНВЕСТИТОРИ НА ОФИЦИЈАЛНИОТ ПАЗАР НА БЕРЗАТА

Јуни 2020	Странски правни лица инвеститори Јуни 2020	Странски физички лица инвеститори Јуни 2020	Вкупно странски инвеститори Јуни 2020	Вкупно странски инвеститори Мај 2020	Промена
Акции ³	34,82%	1,18%	36,01%	36,01%	0,00%
Обврзници за денационализација ⁴	0,18%	0,06%	0,24%	0,17%	0,07%
Континуирани државни обврзници ⁵	0,06%	0,00%	0,06%	-	-

[3] Состојба на последен ден на тргување во месецот, според податоците добиени од Централниот депозитар за хартии од вредност, а која се однесува на учество на странските инвеститори во вкупната главнина на друштвото

[4, 5] Состојба на последен ден на тргување во месецот, според податоците добиени од Централниот депозитар за хартии од вредност, а која се однесува на учество на странските инвеститори во вкупната номинална вредност на обврзниците

УЧЕСТВО НА СТРАНКИТЕ И ДОМАШНИТЕ ИНВЕСТИТОРИ ВО ВКУПНИОТ ПРОМЕТ НА БЕРЗАТА ⁵

	КУПУВАЊЕ % на учество	ПРОДАВАЊЕ % на учество
Странски физички лица	0,17%	1,35%
Странски правни лица	0,70%	1,96%
Вкупно странски	0,88%	3,30%
Домашни физички лица	53,02%	63,73%
Домашни правни лица	46,10%	32,96%
Вкупно домашни	99,12%	96,70%

[5] Состојба на последен ден на тргување во месецот, според податоците добиени од Централниот депозитар за хартии од вредност а која се однесува на учеството на странските и домашните инвеститори во вкупниот промет остварен на Берзата.

ПРОМЕТ НА ЧЛЕНКИТЕ НА МАКЕДОНСКА БЕРЗА ВО ДЕНАРИ

Членка	Членка	Класично тргување	% Класично тргување	Блокови	% Блокови	Јавни берзански аукции	% Јавни берзански аукции	Јавна понуда	% Јавна понуда	Вкупно
ИЛИРИКА ИНВЕСТМЕНТС АД Скопје	IL	282.073.285	37,45	23.598.800	17,05	0	0,00	0	0,00	305.672.085
Еурохаус АД Скопје	EH	212.317.628	28,19	72.773.060	52,57	0	0,00	0	0,00	285.090.688
Комерцијална банка АД Скопје	KB	92.547.067	12,29	31.686.960	22,89	0	0,00	0	0,00	124.234.027
ТТК Банка Скопје	TK	31.947.215	4,24	0	0,00	0	0,00	0	0,00	31.947.215
НЛБ Банка АД Скопје	TN	31.434.771	4,17	0	0,00	0	0,00	0	0,00	31.434.771
ИНОВО БРОКЕР АД Скопје	IN	24.125.393	3,20	0	0,00	0	0,00	0	0,00	24.125.393
Стопанска банка АД Скопје	SB	23.665.657	3,14	0	0,00	0	0,00	0	0,00	23.665.657
Шпаркасебанка АД Скопје	SP	22.644.488	3,01	0	0,00	0	0,00	0	0,00	22.644.488
Еуростандард Банка АД Скопје	ES	9.788.766	1,30	10.362.000	7,49	0	0,00	0	0,00	20.150.766
ИНВЕСТБРОКЕР АД Скопје	MI	14.549.146	1,93	0	0,00	0	0,00	0	0,00	14.549.146
Фершпед Брокер АД Скопје	FR	8.029.548	1,07	0	0,00	0	0,00	0	0,00	8.029.548
Вкупно		753.122.963	100,00	138.420.820	100,00	0	100,00	0	100,00	891.543.783

Кај сите трансакции освен Јавните берзански аукции за државни хартии од вредност се применува двојно пресметување (и при купување и при продавање), со цел да е опфатено учеството на брокерските куќи во прометот и при вкратените трансакции. Со оглед на тоа што од 13-ти Јуни 2003 година од продажната страна при тргувањето со акции и удели во сопственост на државата се јавува Македонската Берза АД Скопје, нема да важи правилото на двојно пресметување кај државата, туку ќе се земе предвид само тргувањето од куповната страна.

МЕСЕЧЕН СТАТИСТИЧКИ БИЛТЕН

КАКО ПОТСЕТУВАЊЕ

Продуктот на Македонската берза **БЕСТНЕТ АНАЛИТИКА** е современ интернет сервис кој им помага на инвеститорите во градење на компетентни стратегии за вложување и носење на квалитетни инвестициски одлуки.

БЕСТНЕТ АНАЛИТИКА во себе содржи:

- Податоци за повеќе од **100** компании со кои се тргува на Македонската берза
- Повеќе од **70** најразлични финансиски показатели за компании и повеќе од **40** показатели за банки
- Следење и споредување на вредностите за последните **3** години
- Следење на резултатите по квартали
- Податоци во денари, евра и долари
- Податоци за исплатените дивиденди на компаниите за последните **4** години
- Податоци за најголемите акционери на компанијата
- Податоци за органите на управување на компанијата
- Податоци за поврзаните компании
- Споредување и следење на поголем број на финансиски показатели
- Следење на показателите по сектори и индустриски гранки
- Графички приказ на техничките индикатори
- Преку **40** технички индикатори и осцилатори
- Следење на вложувањата, утврдување на нивната моментална вредност
- Пресметка на добивките/загубите на нереализираните трансакции
- Пресметка на добивките/загубите од извршените тргувања
- Симулирани портфолија


Шифра на XB	Датум на трансакција	Број на трансакција	Количина	Куповна вредност - вкупно (во ден.)	Датум на последна цена	Последна просечна цена	Вкупна вредност (во ден.)	Нереализирана добивка / загуба (во ден.)	% промена од купување на XB	% од вредноста на вкупните вложувања
скратен преглед на поединечна трансакција										
ГРНТ	17.02.2009	X52515136						1.800.000,00	133,33%	3,74%
TEL	11.06.2009	1235649	600,00	360.000,00	21.01.2008	653,11	391.866,00	31.866,00	8,85%	1,00%
детален преглед на поединечна трансакција										
P.Македонија - денационализирана 01 (РМДНО1)										
Тип на хартија	Bond		Куповна вредност - вкупно (во ден.)		107.092,08					
Датум на трансакција	11.07.2008		Датум на последна цена		27.11.2007					
Број на трансакција	1919		Последна просечна цена		85,08					
Количина	2.250,00		Нето вредност (во ден.)		116.662,50					
Куповна цена (во %)	77,50		Акумулирана камата (во ден.)		1.225,88					
Номинална вредност	1,00 EUR		Вкупна вредност (во ден.)		117.888,35					
Куповна вредност (во ден.)	106.689,77		Нереализирана добивка / загуба (во ден.)		11.198,57					
Купена акумул. камата (во ден.)	402,31		% промена од купување на XB		10,00%					
Трансакциски трошоци (во ден.)	500,00		% од вредноста на вкупните вложувања		0,30%					
TOTAL			36.067.092,08		62.684.319,35		26.617.629,57		100,00%	

Опис на XB	Податоци од тргувањето
Лазарен сегмент	Официјален пазар
Лазарен подсегмент	Берзанска котација - обични акции
Тип на XB	Обични акции
ISIN број	MKALK4101011
Вкупна издадена XB	1431353
Шифра на XB	ALK
Номинална вредност	25,56 EUR
Движења на цената и прометот	
Највисока цена во пос. 52 недели	4.599,00
Најниска цена во пос. 52 недели	3.799,00
% промена во посл. 30 дена	8,48%
% промена во посл. 3 месеци	6,98%
% промена во посл. 6 месеци	0,80%
% промена во посл. 1 година	-4,07%
Просечен дневен промет во пос. 30 дена	645.146,23
Просечен дневен промет во пос. 3 месеци	812.362,12
Просечен дневен промет во тековната година	626.836,29
Просечен дневен промет во пос. 52 недели	1.304.591,88
Показатели по акција за издавачот	
Коэффициент цена / добивка	10,43
Дивиденден принос	3,98%
Коэффициент цена / Книговодствена вредност по акција	0,91
Коэффициент цена / Акумулирана добивка по акција	2,62
Коэффициент цена / Приходи од продажба	1,01
Коэффициент цена / Годишни приливи од оперативни активности	13,59
Коэффициент цена / оперативна добивка	8,93
Коэффициент цена / EBITDA	6,35
Највисок P/E во пос. 52 недели	11,46
Најнисок P/E во пос. 52 недели	9,47
Нето добивка по акција за пос. 12 месеци	430,59
Коэффициент цена / добивка за пос. 12 месеци	9,77

Повеќе информации на : www.bestnet.com.mk



ПРАКТИЧНОСТ ВО 3 ЧЕКОРИ



Во промотивниот период до 31.12.2020 година,
бесплатно дигитализирајте до две Mastercard® картички.

www.kompay.mk



КомРау. Твојот мобилен паричник



комерцијална банка ад скопје

www.kb.com.mk контакт центар: (02) 3 296 800



МАКЕДОНСКА БЕРЗА
MACEDONIAN STOCK EXCHANGE